

Jak wziąć udział w spotkaniu w aplikacji Zoom?

KOMPUTER

1. Jeżeli mamy zainstalowanego Zoom'a – klikamy w link 5 minut przed rozpoczęciem lekcji próbnej.

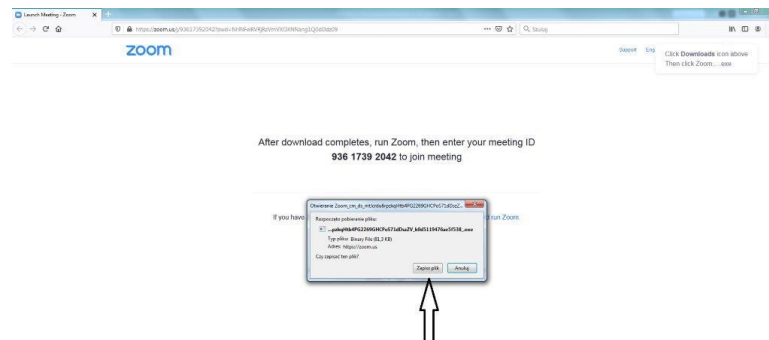
Przykład:

Join Zoom Meeting

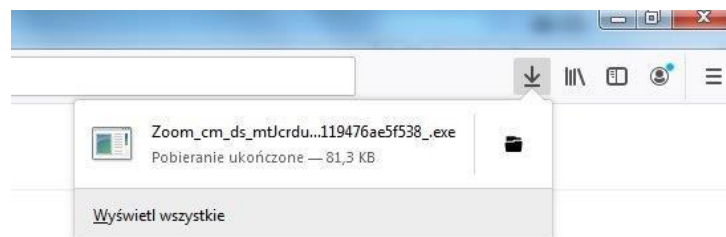
<https://zoom.us/j/91867896052?pwd=bmkzNnJUV3U5Nmhtd2lBNFc1SDBodz09>

2. Jeżeli nie, postępujemy zgodnie z poniższą instrukcją w celu zainstalowania aplikacji. Prosimy o zainstalowanie minimum 15 minut przed planowanym rozpoczęciem lekcji.

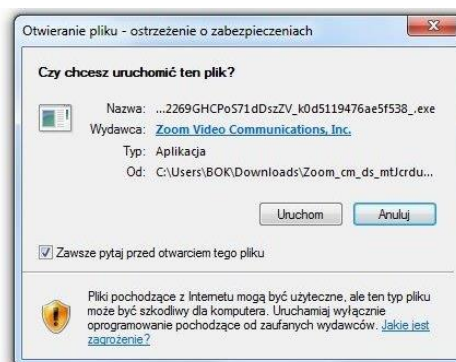
- a) Klikamy w link wysłany mailem.
- b) Następnie otwiera nam się okienko do instalacji Zoom'a – klikamy „Zapisz plik”



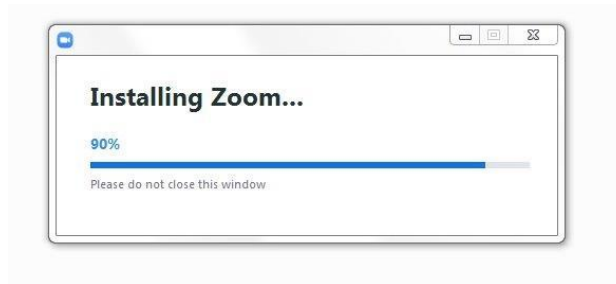
- c) Następuje instalowanie aplikacji Zoom.



- d) Klikamy w pobraną aplikację, pojawia się okienko. Klikamy „Uruchom”



e) Aplikacja się instaluje:



f) Po zainstalowaniu pojawia się nam wejście do spotkania lub jeżeli jest jeszcze czas do rozpoczęcia informacja dotycząca daty i godziny rozpoczęcia spotkania.